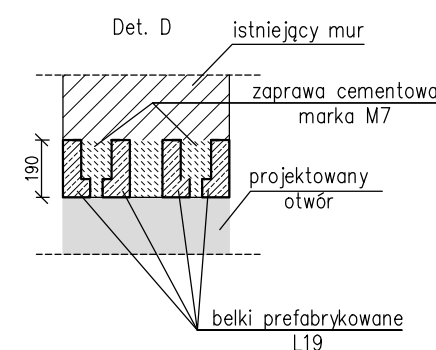
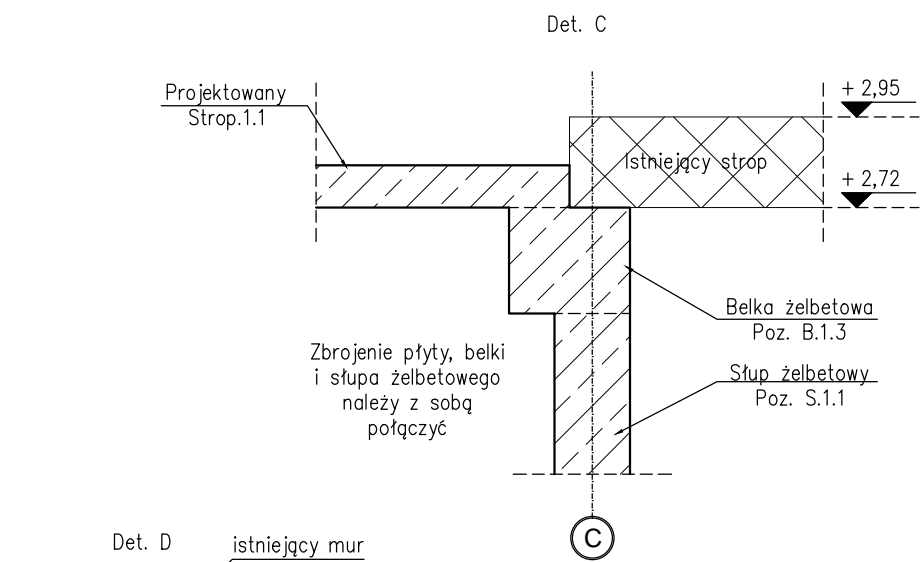
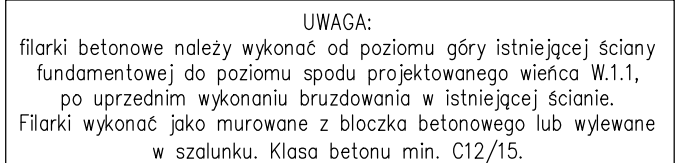






**UWAGI WYKONAWCZE:**

1. Zbrojenie rozdzielcze w miejscach nieopisanych wykonać prętami  $\varnothing 8$  co 200mm.
2. Zakłady prętów: pręty ściskane  $\varnothing 6$  min.350mm;  $\varnothing 10$  min.550mm;  $\varnothing 12$  min.650mm; pręty rozciągane  $\varnothing 6$  min.350mm;  $\varnothing 10$  min.550mm;  $\varnothing 12$  min.650mm.
3. Zakłady prętów dolnych wykonywać nad podporami; prętów górnych – w środku rozpiętości przęsła. Zakłady prętów wykonać naprzemiennie.
4. Pręty wokół otworów dociąć i dopasować na budowie.
5. Płytę wykonać w jednym betonowaniu. Nie dopuszcza się przerw roboczych. Więźba, belki i podciąg betonować razem ze stropem.
6. Nie dopuszcza się mieszanja betonu na budowie.
7. W przypadku zastosowania nadproży prefabrykowanych, postępować zgodnie z wytycznymi Producenta.
8. Elementy murowe ścian nośnych wykonywać z bloczków Parotherm min. klasy 15 (wytrzymałość na ściskanie min. 15MPa).
9. Ściany działowe dylatację nad stropem min. 2,0cm, dylatację wypełniać materiałem ściśliwym, sprężystym.
10. W przypadku stwierdzenia znacznych różniczości pomiędzy stanem istniejącym, a przyjętymi rozwiązaniami projektowymi, należy skontaktować się z jednostką projektową w celu wybrania prawidłowych rozwiązań.



LEGENDA	
	istniejące ściany
	projektowane wyburzenia
	nowe ściany / zamurowania
	proj. słupy żelbetowe
	proj. filarki betonowe

Beton	C20/25 (B25)
Stal	34GS
	RB500W
Otulina	$c_{nom} = 25\text{mm}$

**UWAGA!**  
Między belką B.1.1/B.1.2, a istniejącym stropem zachować dylatację 5 cm

Jednostka projektowa  
USŁUGI PROJEKTOWE PREŚ  
Agnieszka  
adres:  
ŁASZEW RZĄDOWY 82  
98 - 324 WERZCHLAS  
tel. 500 - 348 - 103  
mail: [pres.agnieszka@wp.pl](mailto:pres.agnieszka@wp.pl)

Obiekt	BUDYNEK: PRZEDSZKOLE/DOM DZIECK
--------	---------------------------------

Adres inwestycji  
obręb: 3 MIASTO WIELUŃ, dz. nr 184/1 i 184  
jednostka ewidencyjna: WIELUŃ

Inwestor  
POWIAT WIELUŃSKI  
PLAC KAZIMIERZA WIELKIEGO 2,  
98-300 WIELUŃ

Nazwa rysunku

RZUT PARTERU

Branża	Etap
KONSTRUKCJA	BUDOWLANY

Projektant mgr inż. PREŚ Agnieszka OPL/1001/P00K/14; ŁOB/80/5742/10	Podpis
--	--------

Sprawdzający mgr inż. NACISKAŁA Krzysztof OPL/0349/P00K/07 - - - - -	Podpis
---	--------

Data 11.2025	Nr rys. PB_ 03	Skala 1:100 1:20
-----------------	-------------------	------------------------